



PREFEITURA MUNICIPAL DE VITÓRIA DA CONQUISTA
Secretaria de Finanças e Execução Orçamentária
Contadoria Geral

RGF

1º QUA

2025

www.pmvc.ba.gov.br
Pç. Joaquim Correia, 55 - Centro
Fone: (77) 3424-8500
CEP 45000-907 - Vitória da Conquista - Bahia
www.pmvc.ba.gov.br

PREFEITURA MUNICIPAL DE VITORIA DA CONQUISTA
 RELATORIO DE GESTÃO FISCAL
 DEMONSTRATIVO DA DESPESA COM PESSOAL
 ORÇAMENTOS FISCAL E DA SEGURIDADE SOCIAL
 1º QUADRIMESTRE 2025 - JANEIRO A ABRIL DE 2025

REP. ANEXO I (REE art. 51, inciso I, alínea "a")

DESPESA COM PESSOAL	EMPENHOS EXECUTADOS (Outros 12 meses)												TOTAL (01/01/2025 a 31/03/2025)	DESPESA EM QUANTIA NÃO PRECATORIAL (0)						
	Março/2025	Abril/2025	Maio/2025	Junho/2025	Julho/2025	Ago/2025	Setembro/2025	Outubro/2025	Novembro/2025	Dezembro/2025	Janeiro/2025	Fevereiro/2025			Março/2025	Abril/2025				
DESPESA BRUTA COM PESSOAL (1)	64.700.752,24	43.873.733,86	33.974.463,23	31.172.738,85	44.708.457,90	51.624.174,57	53.775.583,24	78.971.779,89	45.701.824,80	45.111.137,45	54.617.260,35	47.678.727,25	54.617.260,35	78.971.779,89	45.701.824,80	45.111.137,45	54.617.260,35	47.678.727,25	54.617.260,35	0,00
Personal Ativo	61.577.791,54	44.023.116,74	49.523.832,94	49.718.570,23	42.443.445,66	52.008.159,72	50.043.811,86	76.581.448,45	43.866.628,25	44.254.137,45	51.644.648,95	45.646.811,64	51.644.648,95	76.581.448,45	43.866.628,25	44.254.137,45	51.644.648,95	45.646.811,64	51.644.648,95	0,00
Vinculações, Vantagens e Outras Despesas Variáveis	32.967.769,80	43.329.964,11	43.711.744,61	43.588.847,45	33.810.933,64	42.491.658,97	43.659.768,13	69.618.723,53	45.803.308,86	47.265.535,53	49.787.928,90	45.646.811,64	49.787.928,90	69.618.723,53	45.803.308,86	47.265.535,53	49.787.928,90	45.646.811,64	49.787.928,90	0,00
Obrigações Patronais	9.603.821,74	762.152,67	6.214.076,33	6.341.722,82	8.637.532,98	1.816.865,71	6.391.751,73	6.536.720,72	7.993.239,59	8.661.671,87	8.279.943,21	8.279.943,21	8.279.943,21	6.536.720,72	7.993.239,59	8.661.671,87	8.279.943,21	8.279.943,21	8.279.943,21	0,00
Personal Inativo e Pensionistas	0,00	0,00	0,00	0,00	0,00	0,00	0,00	0,00	0,00	0,00	0,00	0,00	0,00	0,00	0,00	0,00	0,00	0,00	0,00	0,00
Pensionistas, Retirados e Relatados	0,00	0,00	0,00	0,00	0,00	0,00	0,00	0,00	0,00	0,00	0,00	0,00	0,00	0,00	0,00	0,00	0,00	0,00	0,00	0,00
Outras Despesas de Pessoal Decorrentes de Contratos de Precatização ou de Contratação de Forma Indireta (3.1.4 do art. 18 da LRF)	2.166.963,72	1.773.207,04	2.040.628,29	2.462.188,62	2.355.801,24	2.225.614,79	2.771.991,20	2.169.280,23	2.315.257,55	2.197.977,98	2.409.990,32	2.409.990,32	2.409.990,32	2.169.280,23	2.315.257,55	2.197.977,98	2.409.990,32	2.409.990,32	2.409.990,32	0,00
Despesa com Pessoal não Econômico Organizationalmente	5.788.773,38	2.554.910,74	2.552.109,84	2.673.664,65	616.153,95	2.673.300,35	2.757.523,36	4.049.623,31	2.989.724,00	3.768.454,10	3.008.408,74	3.008.408,74	3.008.408,74	4.049.623,31	2.989.724,00	3.768.454,10	3.008.408,74	3.008.408,74	3.008.408,74	0,00
DESPESAS NÃO COMPUTADAS (0) (1.º do art. 19 da LRF)	5.788.773,38	2.554.910,74	2.552.109,84	2.673.664,65	616.153,95	2.673.300,35	2.757.523,36	4.049.623,31	2.989.724,00	3.768.454,10	3.008.408,74	3.008.408,74	3.008.408,74	4.049.623,31	2.989.724,00	3.768.454,10	3.008.408,74	3.008.408,74	3.008.408,74	0,00
Indenizações por Danos e Invenções e Danos Voluntários e Danos por Contribuintes	0,00	0,00	0,00	0,00	0,00	0,00	0,00	0,00	0,00	0,00	0,00	0,00	0,00	0,00	0,00	0,00	0,00	0,00	0,00	0,00
Despesas de Exercícios Anteriores do Período Anterior ao de Apresentação	0,00	0,00	0,00	0,00	0,00	0,00	0,00	0,00	0,00	0,00	0,00	0,00	0,00	0,00	0,00	0,00	0,00	0,00	0,00	0,00
Instituições Pensionistas com Rendimento Variável	0,00	0,00	0,00	0,00	0,00	0,00	0,00	0,00	0,00	0,00	0,00	0,00	0,00	0,00	0,00	0,00	0,00	0,00	0,00	0,00
DESPESA LÍQUIDA COM PESSOAL (0) - (U - II)	59.831.677,88	43.322.433,12	40.822.351,39	40.499.894,10	44.182.343,95	51.968.374,21	53.816.578,98	74.625.105,68	52.378.897,88	54.349.681,49	61.577.651,79	61.577.651,79	61.577.651,79	74.625.105,68	52.378.897,88	54.349.681,49	61.577.651,79	61.577.651,79	61.577.651,79	0,00
RECEITA CORRENTE LÍQUIDA - RCL (0)																				
RECEITA CORRENTE LÍQUIDA - RCL (0)																				
(1) Transferências obrigatórias da União relativas às emendas do Senado e do Conselho de Recursos																				
RECEITA CORRENTE LÍQUIDA AJUSTADA PARA CÁLCULO DOS LIMITES DA DESPESA COM PESSOAL (U - II - V - VI)																				
DESPESA TOTAL COM PESSOAL - DTP (U) - (III + IV)																				
LIMITE MÁXIMO (0) (inciso I, II e III, art. 20 da LRF)																				
LIMITE DE EXECUÇÃO - (0) (art. 20 da LRF)																				
PONTE: Situação de Cumprimento de Prontuário																				

Adm. Ana Sheila Lemos Andrade
 Prefeita Municipal

Mateus Maciel
 Secretário de Administração e Planejamento

Filipe Rodolfo
 Coordenador de Contabilidade Geral
 Mat. 30588-8


**PREFEITURA MUNICIPAL DE VITÓRIA DA CONQUISTA
RELATÓRIO DE GESTÃO FISCAL
DEMONSTRATIVO DA DESPESA COM PESSOAL
ORÇAMENTOS FISCAL E DA SEGURIDADE SOCIAL
1º QUADRIMESTRE 2025 - JANEIRO A ABRIL DE 2025**


RGF - ANEXO 1 (Portaria STN nº 72/2012, art. 11, I)


R\$ 1,00

	VALORES TRANSFERIDOS POR CONTRATO DE RATEIO	DESPESAS EXECUTADAS (Últimos 12 Meses)		
		LIQUIDADAS (a)	INSCRITAS EM RESTOS A PAGAR NÃO PROCESSADOS ¹ (b)	TOTAL (c = a + b)
DESPESA COM PESSOAL EXECUTADA EM CONSÓRCIOS PÚBLICOS Consórcio Interfederativo de Saúde da Região de Vitória da Conquista e Itapetinga				
DESPESA BRUTA COM PESSOAL (I)				
Pessoal Ativo	203.822,67	R\$ -	R\$ -	R\$ -
Outras despesas de pessoal decorrentes de contratos de terceirização ou de contratação de forma indireta (§ 1º do art. 18 da LRF)	203.822,67			R\$ -
Despesa com Pessoal não Executada Orçamentariamente				R\$ -
DESPESAS NÃO COMPUTADAS (§ 1º do art. 19 da LRF) (II)				
Indenizações por Demissão e Incentivos à Demissão Voluntária e Deduções Constitucionais	0,00	R\$ -	R\$ -	R\$ -
Decorrentes de Decisão Judicial de período anterior ao da apuração				R\$ -
Despesas de Exercícios Anteriores de período anterior ao da apuração				R\$ -
DESPESA TOTAL COM PESSOAL - DTP (III) = (I - II)	203.822,67	R\$ -	R\$ -	R\$ -

FONTE: Sistema De Administração de Finanças Públicas


Ana Sheila Lemos Andrade
 Prefeita Municipal


Mateus Nascimento
 Secretário Adj. de Administração
 Contábil e Finanças e Controle


Filipe Rocha Santos
 Coordenador de
 Contabilidade Geral
 Mat. 30698-8

**PREFEITURA MUNICIPAL DE VITORIA DA CONQUISTA
RELATORIO DE GESTAO FISCAL
DEMONSTRATIVO DA DIVIDA CONSOLIDADA LIQUIDA
ORÇAMENTOS FISCAL E DA SEGURIDADE SOCIAL
1º QUADRIMESTRE 2025 - JANEIRO A ABRIL DE 2025**


RGF - ANEXO 2 (LRF, art. 55, inciso I, alínea "b")

RS 1,00

DÍVIDA CONSOLIDADA	SALDO DO EXERCÍCIO ANTERIOR	SALDO DO EXERCÍCIO DE 2025		
		Até o 1º Quadrimestre	Até o 2º Quadrimestre	Até o 3º Quadrimestre
DÍVIDA CONSOLIDADA - DC (I)	303.584.451,80	292.939.776,78	0,00	0,00
Dívida Mobiliária				
Dívida Contratual	303.584.451,80	292.939.776,78	0,00	0,00
Empréstimos	279.395.905,02	272.790.473,38	0,00	0,00
Internos	279.395.905,02	272.790.473,38		
Externos				
Reestruturação da Dívida de Estados e Municípios				
Financiamentos	0,00	0,00	0,00	0,00
Internos				
Externos				
Parcelamento e Renegociação de dívidas	24.188.546,78	20.149.303,40	0,00	0,00
De Tributos				
De Contribuições Previdenciárias	11.706.128,07	8.465.047,13		
De Demais Contribuições Sociais	12.482.418,71	11.684.256,27		
Do FGTS				
Com Instituição Não financeira				
Demais Dívidas Contratuals				
Precatórios Posteriores a 05/05/2000 (inclusive) - Vencidos e não pagos				
Outras Dívidas				
DEDUÇÕES (II)	68.576.666,49	84.482.833,35	0,00	0,00
Disponibilidade de Caixa'	68.576.666,49	84.482.833,35	0,00	0,00
Disponibilidade de Caixa Bruta	103.236.600,97	106.513.976,15		
(-) Restos a Pagar Processados	24.857.284,27	47.306,35		
(-) Depósitos Restituíveis e Valores Vinculados	9.802.650,21	21.983.836,45		
Demais Haveres Financeiros	0,00	0,00	0,00	0,00
DÍVIDA CONSOLIDADA LÍQUIDA* (DCL) (III) = (I - II)	235.007.785,31	208.456.943,43	0,00	0,00
RECEITA CORRENTE LÍQUIDA - RCL (IV)	1.369.938.207,82	1.411.208.557,38		
(-) Transferências obrigatórias da União relativas às emendas individuais (art. 166-A, § 1º, da CF) (V)	1.700.000,00			
RECEITA CORRENTE LÍQUIDA AJUSTADA PARA CÁLCULO DOS LIMITES DE ENDIVIDAMENTO (VI) = (IV - V)	1.368.238.207,82	1.411.208.557,38	0,00	0,00
% da DC sobre a RCL AJUSTADA (I/VI)	22,19%	20,76%	#DIV/0!	#DIV/0!
% da DCL sobre a RCL AJUSTADA (III/VI)	17,18%	14,77%	#DIV/0!	#DIV/0!
LIMITE DEFINIDO POR RESOLUÇÃO DO SENADO FEDERAL - 120%	1.641.885.849,38	1.693.450.268,86	0,00	0,00
LIMITE DE ALERTA (inciso III do § 1º do art. 59 da LRF) - 108%	1.477.697.264,45	1.524.105.241,97	0,00	0,00
OUTROS VALORES NÃO INTEGRANTES DA DC				
PRECATORIOS ANTERIORES A 05/05/2000				
PRECATORIOS POSTERIORES A 05/05/2000 (Não incluídos na DC)²	6.379.893,21	2.636.062,11		
PASSIVO ATUARIAL				
RP NÃO-PROCESSADOS	13.716.832,71	7.604.551,20		
ANTECIPAÇÕES DE RECEITA ORÇAMENTÁRIA - ARO				
DÍVIDA CONTRATUAL DE PPP				
APROPRIÇÃO DE DEPÓSITOS JUDICIAIS				

FONTE: Sistema De Administração de Finanças Públicas


Filipe Rocha Santos
Coordenador de
Contadoria Geral
Mat. 30598-8


Mateus Nascimento Novais
Secretário Municipal de Transparência
Defesa do Cidadão e Combate à Corrupção


Adm. Ana Sheila Leites Andrade
Prefeita Municipal

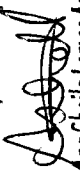
**PREFEITURA MUNICIPAL DE VITÓRIA DA CONQUISTA
RELATÓRIO DE GESTÃO FISCAL
DEMONSTRATIVO DAS GARANTIAS E CONTRAGARANTIAS DE VALORES
ORÇAMENTOS FISCAL E DA SEGURIDADE SOCIAL
1º QUADRIMESTRE 2025 - JANEIRO A ABRIL DE 2025**

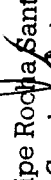
RGF - ANEXO 3 (LRF, art. 55, inciso I, alínea "c" e art. 40, § 1º)


GARANTIAS CONCEDIDAS	SALDO DO EXERCÍCIO ANTERIOR	SALDOS DO EXERCÍCIO DE 2025		
		Até o 1º Quadrimestre	Até o 2º Quadrimestre	Até o 3º Quadrimestre
AOS ESTADOS (I)	0,00	0,00	0,00	0,00
Em Operações de Crédito Externas				
Em Operações de Crédito Internas				
AOS MUNICÍPIOS (II)	0,00	0,00	0,00	0,00
Em Operações de Crédito Externas				
Em Operações de Crédito Internas				
AAS ENTIDADES CONTROLADAS (III)	196.076.774,54	136.830.947,45	0,00	0,00
Em Operações de Crédito Externas				
Em Operações de Crédito Internas	196.076.774,54	136.830.947,45		
POR MEIO DE FUNDOS E PROGRAMAS (IV)				
TOTAL GARANTIAS CONCEDIDAS (V) = (I + II + III + IV)	196.076.774,54	136.830.947,45	0,00	0,00
RECEITA CORRENTE LÍQUIDA - RCL (VI)	1.369.938.207,82	1.411.208.557,38		
(c) Transferências obrigatórias da União relativas às emendas individuais (art. 166-A, § 1º, da CF) (VII)	1.700.000,00			
RECEITA CORRENTE LÍQUIDA AJUSTADA PARA CÁLCULO DOS LIMITES DE ENDIVIDAMENTO (VIII) = (VI - VII)	1.368.238.207,82	1.411.208.557,38	0,00	0,00
% do TOTAL DAS GARANTIAS sobre a RCL AJUSTADA (V/VIII)	14,33%	9,70%	#DIV/0!	#DIV/0!
LIMITE DEFINIDO POR RESOLUÇÃO DO SENADO FEDERAL - 22%	301.012.405,72	310.465.882,62	0,00	0,00
LIMITE DE ALERTA (inciso III do §1º do art. 59 da LRF) - 19,80%	270.911.165,15	279.419.294,36	0,00	0,00
CONTRAGARANTIAS RECEBIDAS				
DOS ESTADOS (IX)				
Em Garantia às operações de Crédito Externas	0,00	0,00	0,00	0,00
Em Garantia às operações de Crédito Internas				
DOS MUNICÍPIOS (X)	0,00	0,00	0,00	0,00
Em Garantia às operações de Crédito Externas				
Em Garantia às operações de Crédito Internas				
DAS ENTIDADES CONTROLADAS (XI)	0,00	0,00	0,00	0,00
Em Garantia às operações de Crédito Externas				
Em Garantia às operações de Crédito Internas				
EM GARANTIAS POR MEIO DE FUNDOS E PROGRAMAS (XII)				
TOTAL CONTRAGARANTIAS RECEBIDAS (XIII) = (IX + X + XI + XII)	0,00	0,00	0,00	0,00
MEDIDAS CORRETIVAS:				

FONTE: Sistema De Administração de Finanças Públicas

NOTA:


Adm. Ana Sheila Lemos Andrade
Prefeita Municipal


Filipe Rocha Santos
Coordenador de
Contabilidade Geral
Mat. 30599-E


Mateus Nascimento Neto
Secretário Municipal de Administração
Contabilidade e Controle
Mat. 24334-1

PREFEITURA MUNICIPAL DE VITORIA DA CONQUISTA
 RELATORIO DE GESTAO FISCAL
 DEMONSTRATIVO DAS OPERACOES DE CREDITO
 ORÇAMENTOS FISCAL E DA SEGURIDADE SOCIAL
 1º QUADRIMESTRE 2025 - JANEIRO A ABRIL DE 2025

RGF - ANEXO 4 (LRF, art. 55, inciso I, alínea "d" e inciso III alínea "c")

R\$ 1,00

OPERACOES DE CREDITO	VALOR REALIZADO	
	No Quadrimestre de Referência	Até o Quadrimestre de Referência (a)
Mobiliária	0,00	0,00
Interna		
Externa		
Contratual	0,00	0,00
Interna	0,00	0,00
Empréstimos		
Aquisição Financiada de Bens e Arrendamento Mercantil Financeiro		
Antecipação de Receita pela Venda a Termo de Bens e Serviços		
Assunção, Reconhecimento e Confissão de Dívidas (LRF, art. 29, § 1º)		
Operações de crédito não sujeitas ao limite para fins de contratação (I)		
Externa	0,00	0,00
Empréstimos		
Aquisição Financiada de Bens e Arrendamento Mercantil Financeiro		
Antecipações de Receitas pela Venda a Termo de Bens e Serviços		
Assunção, Reconhecimento e Confissão de Dívidas (LRF, art. 29, § 1º)		
Operações de crédito não sujeitas ao limite para fins de contratação (II)		
TOTAL (III)	0,00	0,00
APURACAO DO CUMPRIMENTO DOS LIMITES	VALOR	% SOBRE A RCL AJUSTADA
RECEITA CORRENTE LIQUIDA - RCL (IV)	1.411.208.557,38	
(I) Transferências obrigatórias da União relativas às emendas individuais (§ 1º, art. 166-A da CF) (V)		
RECEITA CORRENTE LIQUIDA AJUSTADA PARA CALCULO DOS LIMITES DE ENDEVIDAMENTO (VI) = (IV - V)	1.411.208.557,38	
OPERACOES VEDADAS (VII)	0,00	
TOTAL CONSIDERADO PARA FINS DA APURACAO DO CUMPRIMENTO DO LIMITE (VIII) = (IIIa + VII - IIa - IIb)	0,00	0,00%
LIMITE GERAL DEFINIDO POR RESOLUCAO DO SENADO FEDERAL PARA AS OPERACOES DE CREDITO INTERNAS E EXTERNAS - 16%	225.793.369,18	16,00%
LIMITE DE ALERTA (inciso III do §1º do art. 59 da LRF) - 14,40	203.214.032,26	14,40%
OPERACOES DE CREDITO POR ANTECIPACAO DA RECEITA ORÇAMENTARIA	0,00	0,00%
LIMITE DEFINIDO POR RESOLUCAO DO SENADO FEDERAL PARA AS OPERACOES DE CREDITO POR ANTECIPACAO DA RECEITA ORÇAMENTARIA	98.784.599,02	7,00%
OUTRAS OPERACOES QUE INTEGRAM A DÍVIDA CONSOLIDADA	VALOR REALIZADO	Até o Quadrimestre de Referência (a)
Parcelamentos de Dívidas	0,00	0,00
Tributos		
Contribuições Previdenciárias		
FGTS		
Demais Contribuições Sociais		
Operações de reestruturação e recomposição do principal de dívidas		

FONTE: Sistema De Administração de Finanças Públicas

Filipe Rocha Santos
 Coordenador de
 Contadaria Geral
 Mat. 30598-8

Mateus Nascimento Novais*
 Coordenador de Planejamento
 Orçamentário e Controladoria
 Financeira

Adm. Ana Sheila Lemos Andrade
 Prefeita Municipal

**PREFEITURA MUNICIPAL DE VITÓRIA DA CONQUISTA
RELATÓRIO DE GESTÃO FISCAL
DEMONSTRATIVO SIMPLIFICADO DO RELATÓRIO DE GESTÃO FISCAL
ORÇAMENTOS FISCAL E DA SEGURIDADE SOCIAL
1º QUADRIMESTRE 2025 - JANEIRO A ABRIL DE 2025**

LRF, art. 48 - Anexo 6		R\$ 1,00	
		VALOR ATÉ O QUADRIMESTRE/SEMESTRE	
RECEITA CORRENTE LÍQUIDA			
Receita Corrente Líquida		1.411.208.557,38	
Receita Corrente Líquida Ajustada para Cálculo dos Limites de Endividamento		1.411.208.557,38	
Receita Corrente Líquida Ajustada para Cálculo dos Limites da Despesa com Pessoal		1.385.401.733,38	
DESPESA COM PESSOAL			
Despesa Total com Pessoal - DTP		638.028.795,91	46,05%
Limite Máximo (incisos I, II e III, art. 20 da LRF) - 54,00 %		748.116.936,03	54,00%
Limite Prudencial (parágrafo único, art. 22 da LRF) - 51,30 %		710.711.089,22	51,30%
Limite de Alerta (inciso II do §1º do art. 59 da LRF) - 48,60 %		673.305.242,42	48,60%
DÍVIDA CONSOLIDADA			
Dívida Consolidada Líquida		208.456.943,43	14,77%
Limite Definido por Resolução do Senado Federal		1.693.450.268,86	120,00%
GARANTIAS DE VALORES			
Total das Garantias Concedidas		136.830.947,45	9,70%
Limite Definido por Resolução do Senado Federal		310.465.882,62	22,00%
OPERAÇÕES DE CRÉDITO			
Operações de Crédito Internas e Externas		0,00	0,00%
Limite Definido pelo Senado Federal para Operações de Crédito Externas e Internas		225.793.369,18	16,00%
Operações de Crédito por Antecipação da Receita		0,00	0,00%
Limite Definido pelo Senado Federal para Operações de Crédito por Antecipação da Receita		98.784.599,02	7,00%
RESTOS A PAGAR		DISPONIBILIDADE DE CAIXA LÍQUIDA (APÓS A INSCRIÇÃO EM RESTOS A PAGAR NÃO PROCESSADOS DO EXERCÍCIO)	
Valor Total		0,00	0,00

FONTE: Sistema De Administração de Finanças Públicas

Filipe Rocha Santos
Coordenador de
Contabilidade Geral
Mat. 30598-8

MATEUS MACHADO NOVAIS
Secretário de Administração
Controladoria e Planejamento
Mat. 30598-8

Adm. Ana Sheila Lemos Andrade
Prefeita Municipal



Ana Sheila Lemos Andrade
Prefeita Municipal

DECRETO Nº 23.705, DE 29 DE MAIO DE 2025.

Demissão (Faz).

A **PREFEITA MUNICIPAL DE VITÓRIA DA CONQUISTA**, Estado da Bahia, usando das atribuições que lhe confere o art. 75, incisos III e XI, da Lei Orgânica do Município, bem como os arts. 139, 144 e 152, da Lei Complementar nº 1.786/2011; e

CONSIDERANDO a decisão exarada nos autos do Processo Administrativo Disciplinar nº 047/2024;

DECRETA:

Art. 1º Fica demitida a Sr.^a **NEIA ROCHA FARIAS**, matrícula nº 029280, ocupante do cargo de provimento efetivo de Agente de Serviços Especiais, junto à Secretaria Municipal de Saúde – SMS.

Art. 2º Este Decreto entra em vigor na data da sua publicação, ficando revogadas as disposições em contrário.

Vitória da Conquista – BA, 29 de maio de 2025.

Ana Sheila Lemos Andrade
Prefeita Municipal

DECRETO Nº 23.706, DE 30 DE MAIO DE 2025.

Aprova o Relatório Resumido da Execução Orçamentária do 2º bimestre e o Relatório de Gestão Fiscal do 1º quadrimestre, ambos referentes ao Exercício de 2025, da Prefeitura Municipal de Vitória da Conquista, e dá outras providências.

A **PREFEITA MUNICIPAL DE VITÓRIA DA CONQUISTA**, Estado da Bahia, no uso de suas atribuições legais e com base no art. 52 da Lei Complementar nº 101/2000, na Resolução do TCM nº 460/2000 e tendo em vista o que dispõe a LDO/2025 do Município;

DECRETA:

Art. 1º Ficam aprovados o Relatório Resumido da Execução Orçamentária para o 2º Bimestre e o Relatório de Gestão Fiscal do 1º quadrimestre, ambos referentes ao exercício de 2025, da Prefeitura Municipal de Vitória da Conquista, em conformidade com os Anexos deste Decreto.

Art. 2º Este Decreto entrará em vigência na data da sua publicação, ficando revogadas as disposições em contrário.

Vitória da Conquista – BA, 30 de maio de 2025.

Ana Sheila Lemos Andrade



Prefeita Municipal

PREFEITURA MUNICIPAL DE VITÓRIA DA CONQUISTA
RELATÓRIO DE GESTÃO FISCAL
DEMONSTRATIVO DA DESPESA COM PESSOAL
ORÇAMENTOS FISCAL E DA SEGURIDADE SOCIAL
1º QUADRIMESTRE 2025 - JANEIRO A ABRIL DE 2025

DESPESA COM PESSOAL	DESPESAS EXECUTADAS (Últimos 12 Meses)												TOTAL (Últimos 12 Meses) (b)	ENCARGOS EM RESTOS A PAGAR NÃO PROCESSADOS ¹ (c)
	LIQUIDADAS													
	Maio/2024	Junho/2024	Julho/2024	Agosto/2024	Setembro/2024	Outubro/2024	Novembro/2024	Dezembro/2024	Janeiro/2025	Fevereiro/2025	Março/2025	Abril/2025		
DESPESA BRUTA COM PESSOAL (I)	64.730.755,50	45.877.323,80	51.974.443,23	52.172.788,83	44.798.457,90	54.544.174,57	52.775.503,24	58.537.648,54	78.674.728,88	55.301.825,80	58.118.135,58	56.557.960,53	674.678.727,25	0,00
Pessoal Ativo	62.572.791,54	44.102.116,78	49.925.822,84	49.718.570,25	42.443.485,66	52.308.570,78	50.024.511,86	56.949.977,71	76.565.448,05	53.386.568,23	55.953.287,69	54.066.979,21	647.548.941,21	0,00
Vencimentos, Vantagens e Outras Despesas Variáveis	52.669.769,80	41.319.664,11	43.781.754,61	43.368.847,41	33.810.933,68	43.499.094,07	43.029.760,13	44.140.657,62	69.918.727,03	45.001.308,86	47.243.156,51	45.787.056,90	556.466.981,46	0,00
Obrigações Patronais	9.603.021,74	762.152,67	6.244.078,33	6.344.722,82	8.632.523,98	8.816.965,71	6.399.751,73	12.809.250,09	6.588.720,72	7.983.259,39	8.661.671,07	8.279.043,31	91.882.868,56	0,00
Pessoal Inativo e Previdência	0,00	0,00	0,00	0,00	0,00	0,00	0,00	0,00	0,00	0,00	0,00	0,00	0,00	0,00
Aposentadorias, Reservas e Reformas	0,00	0,00	0,00	0,00	0,00	0,00	0,00	0,00	0,00	0,00	0,00	0,00	0,00	0,00
Pensões	0,00	0,00	0,00	0,00	0,00	0,00	0,00	0,00	0,00	0,00	0,00	0,00	0,00	0,00
Outras Despesas de Pessoal Decorrentes de Contratos de Terceirização ou de Contratação de Forma Indireta (§ 1º do art. 18 da LRF)	2.166.963,72	1.775.207,08	2.048.628,20	2.462.188,62	2.355.001,24	2.235.614,79	2.721.991,38	1.587.733,83	2.169.280,23	2.315.257,55	2.192.927,98	2.491.990,32	26.921.785,63	0,00
DESPESAS NÃO COMPUTADAS (II) (§ 1º do art. 19 da LRF)	5.708.077,38	2.554.910,74	2.952.109,84	2.673.664,65	616.153,95	2.637.300,35	2.757.523,36	2.413.976,93	4.049.623,31	2.909.728,00	3.768.454,10	3.000.408,74	36.841.931,34	0,00
Indenizações por Demissão e Incentivos à Demissão Voluntária e Deduções Constitucionais	5.708.077,38	2.554.910,74	2.952.109,84	2.673.664,65	616.153,95	2.637.300,35	2.757.523,36	2.413.976,93	4.049.623,31	2.909.728,00	3.768.454,10	3.000.408,74	36.841.931,34	0,00
Decorrentes de Decisão Judicial de Período Anterior ao da Apuração	0,00	0,00	0,00	0,00	0,00	0,00	0,00	0,00	0,00	0,00	0,00	0,00	0,00	0,00
Despesas de Exercícios Anteriores de Período Anterior ao da Apuração	0,00	0,00	0,00	0,00	0,00	0,00	0,00	0,00	0,00	0,00	0,00	0,00	0,00	0,00
Inativos e Pensionistas com Benefício Vitaliciário	0,00	0,00	0,00	0,00	0,00	0,00	0,00	0,00	0,00	0,00	0,00	0,00	0,00	0,00
DESPESA LÍQUIDA COM PESSOAL (III) = (I - II)	59.034.677,98	43.322.413,12	49.022.343,39	49.499.094,20	44.182.303,95	51.906.874,22	50.016.979,38	56.123.644,61	74.625.148,98	52.392.097,80	54.349.681,49	53.557.551,79	638.828.795,91	0,00
APURAÇÃO DO CUMPRIMENTO DO LIMITE LEGAL													VALOR	% SOBRE A RCL AJUSTADA
RECEITA CORRENTE LÍQUIDA - RCL (IV)													1.411.288.557,58	-
(V) Transferências obrigatórias da União relativas às emendas individuais (art. 166-A, § 1º da CF)													0,00	-
(VI) Transferências obrigatórias da União relativas às emendas de bancada (art. 166, § 16 da CF) e ao vencimento dos agentes comunitários de saúde e de combate às endemias (CF, art. 158, §11) (VII)													25.866.924,00	-
RECEITA CORRENTE LÍQUIDA AJUSTADA PARA CÁLCULO DOS LIMITES DA DESPESA COM PESSOAL (VII) = (IV - V - VI)													1.385.421.633,58	-
DESPESA TOTAL COM PESSOAL - DTP (VIII) = (III + II b)													638.028.795,91	46,07%
LIMITE MÁXIMO (IX) (art. 111, art. 20 da LRF)													785.111.636,63	54,00%
LIMITE FUNDACIONAL (X) = (0,55 x IX) (parágrafo único do art. 22 da LRF)													710.711.080,22	51,30%
LIMITE DE ALERTA (XI) = (0,90 x IX) (item II do § 1º do art. 59 da LRF)													673.365.542,42	48,60%

PREFEITURA MUNICIPAL DE VITÓRIA DA CONQUISTA
RELATÓRIO DE GESTÃO FISCAL
DEMONSTRATIVO DA DESPESA COM PESSOAL
ORÇAMENTOS FISCAL E DA SEGURIDADE SOCIAL
1º QUADRIMESTRE 2025 - JANEIRO A ABRIL DE 2025

RGF - ANEXO I (Portaria STN nº 72/2012, art. 11, I)

R\$ 1,00

DESPESA COM PESSOAL EXECUTADA EM CONSÓRCIOS PÚBLICOS Consórcio Interfederativo de Saúde da Região de Vitória da Conquista e Itapetinga	VALORES TRANSFERIDOS POR CONTRATO DE RATEIO	DESPESAS EXECUTADAS (Últimos 12 Meses)		
		LIQUIDADAS (a)	INSCRITAS EM RESTOS A PAGAR NÃO PROCESSADOS ¹ (b)	TOTAL (c = a + b)
DESPESA BRUTA COM PESSOAL (I)	203.822,67	R\$ -	R\$ -	R\$ -
Pessoal Ativo	203.822,67	R\$ -	R\$ -	R\$ -
Outras despesas de pessoal decorrentes de contratos de terceirização ou de contratação de forma indireta (§ 1º do art. 18 da LRF)				
Despesa com Pessoal não Executada Orçamentariamente				
DESPESAS NÃO COMPUTADAS (§ 1º do art. 19 da LRF) (II)	0,00	R\$ -	R\$ -	R\$ -
Indenizações por Demissão e Incentivos à Demissão Voluntária e Deduções Constitucionais				
Decorrentes de Decisão Judicial de período anterior ao da apuração				
Despesas de Exercícios Anteriores de período anterior ao da apuração				
DESPESA TOTAL COM PESSOAL - DTP (III) = (I - II)	R\$ 203.822,67	R\$ -	R\$ -	R\$ -

FONTE: Sistema De Administração de Finanças Públicas



PREFEITURA MUNICIPAL DE VITÓRIA DA CONQUISTA
RELATORIO DE GESTAO FISCAL
DEMONSTRATIVO DA DIVIDA CONSOLIDADA LIQUIDA
ORÇAMENTOS FISCAL E DA SEGURIDADE SOCIAL
1º QUADRIMESTRE 2025 - JANEIRO A ABRIL DE 2025

RGF - ANEXO 2 (LRF, art. 55, inciso I, alínea "b")

R\$ 1,00

DÍVIDA CONSOLIDADA	SALDO DO EXERCÍCIO ANTERIOR	SALDO DO EXERCÍCIO DE 2025		
		Até o 1º Quadrimestre	Até o 2º Quadrimestre	Até o 3º Quadrimestre
DÍVIDA CONSOLIDADA - DC (I)	303.584.451,80	292.939.776,78	0,00	0,00
Divida Mobiliária				
Divida Contratual	303.584.451,80	292.939.776,78	0,00	0,00
Empréstimos	279.395.905,02	272.790.473,38	0,00	0,00
Internos	279.395.905,02	272.790.473,38		
Externos				
Reestruturação da Divida de Estados e Municípios				
Financiamentos	0,00	0,00	0,00	0,00
Internos				
Externos				
Parcelamento e Renegociação de dividas	24.188.546,78	20.149.303,40	0,00	0,00
De Tributos				
De Contribuições Previdenciárias	11.706.128,07	8.465.047,13		
De Demais Contribuições Sociais	12.482.418,71	11.684.256,27		
Do FGTS				
Com Instituição Não financeira				
Demais Dividas Contratuals				
Precatórios Posteriores a 05/05/2000 (inclusive) - Vencidos e não pagos				
Outras Dividas				
DEDUÇÕES (II)	68.576.666,49	84.482.833,35	0,00	0,00
Disponibilidade de Caixa¹	68.576.666,49	84.482.833,35	0,00	0,00
Disponibilidade de Caixa Bruta	103.236.600,97	106.513.976,15		
(-) Restos a Pagar Processados	24.857.284,27	47.306,35		
(-) Depósitos Restituiivos e Valores Vinculados	9.802.650,21	21.983.836,45		
Demais Haveres Financeiros	0,00	0,00	0,00	0,00
DÍVIDA CONSOLIDADA LÍQUIDA² (DCL) (III) = (I - II)	235.007.785,31	208.456.943,43	0,00	0,00
RECEITA CORRENTE LÍQUIDA - RCL (IV)	1.369.938.207,82	1.411.208.557,38		
(-) Transferências obrigatórias da União relativas às emendas individuais (art. 166-A, § 1º, da CF) (V)	1.700.000,00			
RECEITA CORRENTE LÍQUIDA AJUSTADA PARA CÁLCULO DOS LIMITES DE ENDIVIDAMENTO (VI) = (IV - V)	1.368.238.207,82	1.411.208.557,38	0,00	0,00
% da DC sobre a RCL AJUSTADA (I/VI)	22,19%	20,76%	#DIV/0!	#DIV/0!
% da DCL sobre a RCL AJUSTADA (III/VI)	17,18%	14,77%	#DIV/0!	#DIV/0!
LIMITE DEFINIDO POR RESOLUÇÃO DO SENADO FEDERAL - 120%	1.641.885.849,38	1.693.450.268,86	0,00	0,00
LIMITE DE ALERTA (inciso III do § 1º do art. 59 da LRF) - 108%	1.477.697.264,45	1.524.105.241,97	0,00	0,00
OUTROS VALORES NÃO INTEGRANTES DA DC	SALDO DO EXERCÍCIO ANTERIOR	SALDO DO EXERCÍCIO DE 2025		
		Até o 1º Quadrimestre	Até o 2º Quadrimestre	Até o 3º Quadrimestre
PRECATÓRIOS ANTERIORES A 05/05/2000				
PRECATÓRIOS POSTERIORES A 05/05/2000 (Não incluídos na DC)²	6.379.893,21	2.636.062,11		
PASSIVO ATUARIAL				
RP NÃO-PROCESSADOS	13.716.832,71	7.604.551,20		
ANTECIPAÇÕES DE RECEITA ORÇAMENTÁRIA – ARO				
DÍVIDA CONTRATUAL DE PPP				
APROPRIAÇÃO DE DEPÓSITOS JUDICIAIS				

FONTE: Sistema De Administração de Finanças Públicas



PREFEITURA MUNICIPAL DE VITÓRIA DA CONQUISTA
RELATÓRIO DE GESTÃO FISCAL
DEMONSTRATIVO DAS GARANTIAS E CONTRAGARANTIAS DE VALORES
ORÇAMENTOS FISCAL E DA SEGURIDADE SOCIAL
1º QUADRIMESTRE 2025 - JANEIRO A ABRIL DE 2025

R.G.F. - ANEXO 3 (LRF, art. 55, inciso I, alínea "c" e art. 40, § 1º)

GARANTIAS CONCEDIDAS	SALDO DO EXERCÍCIO ANTERIOR	SALDOS DO EXERCÍCIO DE 2025		
		Até o 1º Quadrimestre	Até o 2º Quadrimestre	Até o 3º Quadrimestre
AOS ESTADOS (I)	0,00	0,00	0,00	0,00
Em Operações de Crédito Externas				
Em Operações de Crédito Internas				
AOS MUNICÍPIOS (II)	0,00	0,00	0,00	0,00
Em Operações de Crédito Externas				
Em Operações de Crédito Internas				
ÀS ENTIDADES CONTROLADAS (III)	196.076.774,54	136.830.947,45	0,00	0,00
Em Operações de Crédito Externas				
Em Operações de Crédito Internas	196.076.774,54	136.830.947,45		
POR MEIO DE FUNDOS E PROGRAMAS (IV)				
TOTAL GARANTIAS CONCEDIDAS (V) = (I + II + III + IV)	196.076.774,54	136.830.947,45	0,00	0,00
RECEITA CORRENTE LÍQUIDA - RCL (VI)	1.369.938.207,82	1.411.208.557,38		
(-) Transferências obrigatórias da União relativas às emendas individuais (art. 166-A, § 1º, da CF) (VII)	1.700.000,00			
RECEITA CORRENTE LÍQUIDA AJUSTADA PARA CÁLCULO DOS LIMITES DE ENDIVIDAMENTO (VIII) = (VI - VII)	1.368.238.207,82	1.411.208.557,38	0,00	0,00
% do TOTAL DAS GARANTIAS sobre a RCL AJUSTADA (V/VIII)	14,33%	9,70%	#DIV/0!	#DIV/0!
LIMITE DEFINIDO POR RESOLUÇÃO DO SENADO FEDERAL - 22%	301.012.405,72	310.465.882,62	0,00	0,00
LIMITE DE ALERTA (inciso III do §1º do art. 59 da LRF) - 19,80%	270.911.165,15	279.419.294,36	0,00	0,00

CONTRAGARANTIAS RECEBIDAS	SALDO DO EXERCÍCIO ANTERIOR	SALDOS DO EXERCÍCIO DE 2025		
		Até o 1º Quadrimestre	Até o 2º Quadrimestre	Até o 3º Quadrimestre
DOS ESTADOS (IX)	0,00	0,00	0,00	0,00
Em Garantia às operações de Crédito Externas				
Em Garantia às operações de Crédito Internas				
DOS MUNICÍPIOS (X)	0,00	0,00	0,00	0,00
Em Garantia às operações de Crédito Externas				
Em Garantia às operações de Crédito Internas				
DAS ENTIDADES CONTROLADAS (XI)	0,00	0,00	0,00	0,00
Em Garantia às operações de Crédito Externas				
Em Garantia às operações de Crédito Internas				
EM GARANTIAS POR MEIO DE FUNDOS E PROGRAMAS (XII)				
TOTAL CONTRAGARANTIAS RECEBIDAS (XIII) = (IX + X + XI + XII)	0,00	0,00	0,00	0,00

MEDIDAS CORRETIVAS:

FONTE: Sistema De Administração de Finanças Públicas

NOTA:



PREFEITURA MUNICIPAL DE VITÓRIA DA CONQUISTA
RELATORIO DE GESTAO FISCAL
DEMONSTRATIVO DAS OPERAÇÕES DE CRÉDITO
ORÇAMENTOS FISCAL E DA SEGURIDADE SOCIAL
1º QUADRIMESTRE 2025 - JANEIRO A ABRIL DE 2025

RGF - ANEXO 4 (LRF, art. 55, inciso I, alínea "d" e inciso III alínea "c")

R\$ 1,00

<u>OPERAÇÕES DE CRÉDITO</u>	VALOR REALIZADO	
	No Quadrimestre de Referência	Até o Quadrimestre de Referência (a)
Mobiliária	0,00	0,00
Interna		
Externa		
Contratual	0,00	0,00
Interna	0,00	0,00
Empréstimos		
Aquisição Financiada de Bens e Arrendamento Mercantil Financeiro		
Antecipação de Receita pela Venda a Termo de Bens e Serviços		
Assunção, Reconhecimento e Confissão de Dívidas (LRF, art. 29, § 1º)		
Operações de crédito não sujeitas ao limite para fins de contratação ¹ (I)		
Externa	0,00	0,00
Empréstimos		
Aquisição Financiada de Bens e Arrendamento Mercantil Financeiro		
Antecipações de Receitas pela Venda a Termo de Bens e Serviços		
Assunção, Reconhecimento e Confissão de Dívidas (LRF, art. 29, § 1º)		
Operações de crédito não sujeitas ao limite para fins de contratação ¹ (II)		
TOTAL (III)	0,00	0,00
<u>APURAÇÃO DO CUMPRIMENTO DOS LIMITES</u>	VALOR	% SOBRE A RCL AJUSTADA
RECEITA CORRENTE LÍQUIDA - RCL (IV)	1.411.208.557,38	
(c) Transferências obrigatórias da União relativas às emendas individuais (§ 1º, art. 166-A da CF) (V)		
RECEITA CORRENTE LÍQUIDA AJUSTADA PARA CÁLCULO DOS LIMITES DE ENDIVIDAMENTO (VI) = (IV - V)	1.411.208.557,38	
OPERAÇÕES VEDADAS (VII)	0,00	
TOTAL CONSIDERADO PARA FINS DA APURAÇÃO DO CUMPRIMENTO DO LIMITE (VIII) = (IIIa + VII - Ia - IIa)	0,00	0,00%
LIMITE GERAL DEFINIDO POR RESOLUÇÃO DO SENADO FEDERAL PARA AS OPERAÇÕES DE CRÉDITO INTERNAS E EXTERNAS - 16%	225.793.369,18	16,00%
LIMITE DE ALERTA (inciso III do §1º do art. 59 da LRF) - 14,40	203.214.032,26	14,40%
OPERAÇÕES DE CRÉDITO POR ANTECIPAÇÃO DA RECEITA ORÇAMENTÁRIA	0,00	0,00%
LIMITE DEFINIDO POR RESOLUÇÃO DO SENADO FEDERAL PARA AS OPERAÇÕES DE CRÉDITO POR ANTECIPAÇÃO DA RECEITA ORÇAMENTÁRIA	98.784.599,02	7,00%
<u>OUTRAS OPERAÇÕES QUE INTEGRAM A DÍVIDA CONSOLIDADA</u>	VALOR REALIZADO	
	No Quadrimestre de Referência	Até o Quadrimestre de Referência (a)
Parcelamentos de Dívidas	0,00	0,00
Tributos		
Contribuições Previdenciárias		
FGTS		
Demais Contribuições Sociais		
Operações de reestruturação e recomposição do principal de dívidas		

FONTE: Sistema De Administração de Finanças Públicas



PREFEITURA MUNICIPAL DE VITÓRIA DA CONQUISTA
RELATÓRIO DE GESTÃO FISCAL
DEMONSTRATIVO SIMPLIFICADO DO RELATÓRIO DE GESTÃO FISCAL
ORÇAMENTOS FISCAL E DA SEGURIDADE SOCIAL
1º QUADRIMESTRE 2025 - JANEIRO A ABRIL DE 2025

RECEITA CORRENTE LÍQUIDA		VALOR ATÉ O QUADRIMESTRE/SEMESTRE			
Receita Corrente Líquida		1.411.208.557,38			
Receita Corrente Líquida Ajustada para Cálculo dos Limites de Endividamento		1.411.208.557,38			
Receita Corrente Líquida Ajustada para Cálculo dos Limites da Despesa com Pessoal		1.385.401.733,38			
DESPESA COM PESSOAL		VALOR		% SOBRE A RCL AJUSTADA	
Despesa Total com Pessoal - DTP		638.028.795,91		46,05%	
Limite Máximo (incisos I, II e III, art. 20 da LRF) - 54,00 %		748.116.936,03		54,00%	
Limite Prudencial (parágrafo único, art. 22 da LRF) - 51,30 %		710.711.089,22		51,30%	
Limite de Alerta (inciso II do §1º do art. 59 da LRF) - 48,60 %		673.305.242,42		48,60%	
DÍVIDA CONSOLIDADA		VALOR ATÉ O QUADRIMESTRE DE REFERÊNCIA		% SOBRE A RCL AJUSTADA	
Dívida Consolidada Líquida		208.456.943,43		14,77%	
Limite Definido por Resolução do Senado Federal		1.693.450.268,86		120,00%	
GARANTIAS DE VALORES		VALOR ATÉ O QUADRIMESTRE DE REFERÊNCIA		% SOBRE A RCL AJUSTADA	
Total das Garantias Concedidas		136.830.947,45		9,70%	
Limite Definido por Resolução do Senado Federal		310.465.882,62		22,00%	
OPERAÇÕES DE CRÉDITO		VALOR		% SOBRE A RCL AJUSTADA	
Operações de Crédito Internas e Externas		0,00		0,00%	
Limite Definido pelo Senado Federal para Operações de Crédito Externas e Internas		225.793.369,18		16,00%	
Operações de Crédito por Antecipação da Receita		0,00		0,00%	
Limite Definido pelo Senado Federal para Operações de Crédito por Antecipação da Receita		98.784.599,02		7,00%	
RESTOS A PAGAR		RESTOS A PAGAR EMPENHADOS E NÃO LIQUIDADOS DO EXERCÍCIO		DISPONIBILIDADE DE CAIXA LÍQUIDA (APÓS A INSCRIÇÃO EM RESTOS A PAGAR NÃO PROCESSADOS DO EXERCÍCIO)	
Valor Total			0,00		0,00

FONTE: Sistema De Administração de Finanças Públicas

MUNICÍPIO VITÓRIA DA CONQUISTA - BA
RELATÓRIO RESUMIDO DA EXECUÇÃO ORÇAMENTÁRIA
BALANÇO ORÇAMENTÁRIO
ORÇAMENTO FISCAL E DE SEGURIDADE SOCIAL
2º BIMESTRE DE 2025 - MARÇO A ABRIL DE 2025

STN/SICONFI

RREO - Anexo 1 (LRF, Art. 52, inciso I, alíneas "a" e "b" do inciso II e §1º)

Em Reais

Receitas	Previsão Inicial	Previsão Atualizada (a)	Receitas Realizadas			% (c/a)	Saldo (a-c)
			No Período (b)	%(b/a)	Até o Período (c)		
RECEITAS (EXCETO INTRA-ORÇAMENTÁRIAS) (I)	1.891.049.856,47	1.891.049.856,47	2.42.422.680,05	12,82	494.700.136,06	26,16	1.396.349.720,41
RECEITAS CORRENTES	1.753.331.240,40	1.753.331.240,40	2.42.422.680,05	13,83	494.543.710,83	28,21	1.258.787.529,57
IMPOSTOS, TAXAS E CONTRIBUIÇÕES DE MELHORIA	503.290.024,13	503.290.024,13	73.828.010,20	14,67	126.075.743,04	25,05	377.214.281,09
Impostos	438.255.224,08	438.255.224,08	66.856.152,45	15,26	113.336.414,92	25,86	324.918.809,16
Taxas	65.034.800,05	65.034.800,05	6.971.857,75	10,72	12.739.328,12	19,59	52.295.471,93
Contribuição de Melhoria							
CONTRIBUIÇÕES	27.500.000,00	27.500.000,00	3.719.460,25	13,53	7.634.232,93	27,76	19.865.767,07
Contribuições Sociais							
Contribuições Econômicas							
Contribuições para Entidades Privadas de Serviço Social e de Fomento							
Contribuição para o Custeio do Serviço de Iluminação Pública	27.500.000,00	27.500.000,00	3.719.460,25	13,53	7.634.232,93	27,76	19.865.767,07
RECEITA PATRIMONIAL	32.184.525,54	32.184.525,54	3.619.303,84	11,25	6.159.033,65	19,14	26.025.491,89
Exploração do Patrimônio Imobiliário do Estado	1.187.991,55	1.187.991,55	156.682,07	13,19	218.905,34	18,43	969.086,21
Valores Mobiliários	16.996.533,99	16.996.533,99	1.965.217,61	11,56	3.477.576,80	20,46	13.518.957,19
Delegação de Serviços Públicos Mediante Concessão, Permissão, ou							
Exploração de Recursos Naturais	13.000.000,00	13.000.000,00	1.470.786,37	11,31	2.405.176,16	18,50	10.594.823,84
Exploração do Patrimônio Intangível							
Cessão de Direitos							
Demais Receitas Patrimoniais	1.000.000,00	1.000.000,00	26.617,79	2,66	57.375,35	5,74	942.624,65
RECEITA AGROPECUÁRIA							
RECEITA INDUSTRIAL							
RECEITA DE SERVIÇOS	660.000,00	660.000,00	7.674,21	1,16	15.506,10	2,35	644.493,90
Serviços Administrativos e Comerciais Gerais	600.000,00	600.000,00	97,00	0,02	97,00	0,02	599.903,00
Serviços e Atividades Referentes à Navegação e ao Transporte							
Serviços e Atividades referentes à Saúde							
Serviços e Atividades Financeiras							
Outros Serviços	60.000,00	60.000,00	7.577,21	12,63	15.409,10	25,68	44.590,90
TRANSFERÊNCIAS CORRENTES	1.152.030.057,12	1.152.030.057,12	160.273.174,53	13,91	352.190.179,01	30,57	799.839.878,11
Transferências da União e de suas Entidades	624.418.069,85	624.418.069,85	89.064.825,05	14,26	192.122.512,68	30,77	432.295.557,17
Transferências dos Estados e do Distrito Federal e de suas Entidades	280.048.875,01	280.048.875,01	34.344.350,65	12,26	78.433.360,37	28,01	201.615.514,64
Transferências dos Municípios e de suas Entidades							
Transferências de Instituições Privadas							
Transferências de Outras Instituições Públicas	247.563.112,26	247.563.112,26	36.863.998,83	14,89	81.634.305,96	32,98	165.928.806,30
Transferências do Exterior							
Demais Transferências Correntes							
OUTRAS RECEITAS CORRENTES	37.666.633,61	37.666.633,61	975.057,02	2,59	2.469.016,10	6,55	35.197.617,51
Multas Administrativas, Contratuais e Judiciais	31.011.865,70	31.011.865,70	684.188,56	2,21	1.772.571,77	5,72	29.239.293,93
Indenizações, Restituições e Ressarcimentos	647.581,51	647.581,51	113.609,64	17,54	161.262,46	24,90	486.319,05
Bens, Direitos e Valores Incorporados ao Patrimônio Público							
Multas e Juros de Mora das Receitas de Capital							
Demais Receitas Correntes	6.007.186,40	6.007.186,40	177.258,82	2,95	535.181,87	8,91	5.472.004,53
RECEITAS DE CAPITAL	137.718.616,07	137.718.616,07			156.425,23	0,11	137.562.190,84